
	INSTRUCTIVO COVID19	Código: IT-COVID 017 Versión: 01
	INSTRUCTIVO SANITIZACIÓN SEMANAL PROFUNDA DE BASUREROS	Fecha de vigencia: 20/07/2020 Páginas: 1 de 1

DEFINICIONES:

Sanitización: Aplicación de producto sobre superficies y/o ambientes que reduce el número de microorganismos a un nivel seguro.

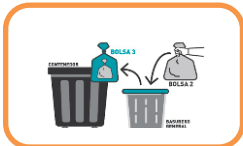
Materia orgánica: Restos de comida, como fruta, cáscaras, entre otros.

PROCEDIMIENTO:

 <p>Procedimiento de sanitización profunda de basureros semanal.</p>	<p>Frecuencia: Una vez a la semana. Finalizado día viernes o sábado.</p>
	<p>Responsables: - Personal de aseo. - Funcionario/a, cargo y/o unidad, a la que pueda aplicar este instructivo.</p>




1) Utilice durante **todo el proceso de limpieza y sanitización sus elementos de protección personal**, mascarilla, guantes, careta o antiparras y pechera.



2) Anudar la bolsa que se encuentra en el basurero, **sacar la bolsa de e** ir dejándolas en otra bolsa hasta completar una capacidad que permita anudar.



3) Retire cualquier residuo que haya quedado en el basurero e introducirlo dentro de la segunda bolsa y anudar. Llevar la bolsa a contenedor destinado para el fin.




4) **Enjuague con agua** en cantidad moderada el basurero.



5) **Retire** la materia orgánica adherida a las paredes internas con ayuda de detergente jabonoso (ejemplo detergente lava loza).




6) **Enjuague o retire el detergente y deje secar**, idealmente al aire libre de lo contrario utilice toalla de papel o paño absorbente.



7) **Utilice sanitizante** en interior, exterior, tapa y pedal del basurero.

- Mezcla de agua y amonio cuaternario al 2,5%, el cual debe ser diluido 5 cc en 1 litro de agua, con paño embebido o rociador.
- Deje actuar por 3 minutos.
- Secar con paño limpio o con toalla de papel.

	INSTRUCTIVO COVID19	Código: IT-COVID 017 Versión: 01
	INSTRUCTIVO SANITIZACIÓN SEMANAL PROFUNDA DE BASUREROS	Fecha de vigencia: 20/07/2020 Páginas: 2 de 1



8) Recuerde que, finalizadas las tareas de limpieza y desinfección, debe dejar sus **elementos de protección reutilizables limpios y desinfectados**, con misma mezcla de agua y amonio cuaternario del paso 7.

Luego lavar sus manos de preferencia con **agua y jabón** en baño cercano, o bien, utilice alcohol gel.

Nota:

Para el paso 7, el amonio cuaternario se podría reemplazar por mezcla de agua y cloro común, 20 cc de cloro (4 cucharaditas) **en 1 litro de agua.**