
	INSTRUCTIVO COVID19	Código: IT-COVID 024 Versión: 01
	SANITIZACIÓN DIARIA SUPERFICIES VERTICALES DE ALTA FRECUENCIA	Fecha de vigencia: 03/08/2010 Páginas: 1 de 2

DEFINICIONES:

Superficies de alta frecuencia de contacto: involucra aquellos elementos y superficies fijas que son de alto contacto con las personas, tales como, puertas, ventanas, seguros de ventanas, manillas y tiradores de puertas, pasamanos, interruptores, botoneras, etc.

PROCEDIMIENTO:

	Procedimiento para realizar sanitización de superficies y elementos de alto tráfico, para prevenir contagio COVID19	<u>Frecuencia:</u> Previo o final a la jornada y a media jornada.
		<u>Responsables:</u> - Personal de aseo. - Funcionario/a, cargo y/o unidad, a la que pueda aplicar este instructivo.



1) **Utilizar elementos de protección personal**, guantes reutilizables, mascarilla, escudo facial o antiparras, pechera impermeable.



2) En lo posible **ventilar**, abriendo ventanas o puertas mientras ejecuta la acción de limpieza y desinfección de superficies.




3) **Limpiar** con ayuda de un paño, polvo o cualquier **suciedad** visible de las superficies.



4) De haber suciedad pegada, con paño limpio y húmedo **aplicar detergente jabonoso (ejemplo, detergente lava loza)**, asegurando de **extraer suciedad** pegada, posteriormente **enjuagar** con paño húmedo limpio o toalla de papel y pequeña cantidad de agua. Asegurar **que no queden restos del producto**.

De utilizar papel, eliminar correctamente.

	INSTRUCTIVO COVID19	Código: IT-COVID 024 Versión: 01
	SANITIZACIÓN DIARIA SUPERFICIES VERTICALES DE ALTA FRECUENCIA	Fecha de vigencia: 03/08/2010 Páginas: 2 de 2




5) Posterior al proceso de limpieza.

Para superficies verticales con ayuda de un pulverizador manual rotulado, rociar la superficie con producto desinfectante, pudiendo utilizar una de las siguientes alternativas:

- Mezcla de agua y cloro, en proporción 20 cc de cloro en litro de agua.
- Mezcla de agua y amonio cuaternario, en proporción 10cc de amonio en litro de agua.

Acabar con paño seco.



6) Recuerde que, finalizadas las tareas de limpieza y desinfección, debe dejar sus **elementos de protección y paños reutilizables limpios y desinfectados**, con misma mezcla del “paso 5”.

Luego lavar sus manos de preferencia con **agua y jabón** en baño cercano, o bien, utilice alcohol gel.

Nota general sobre sanitización superficies verticales en laboratorios, encargado debe evaluar, si es posible efectuar sanitización descrita en este instructivo.