	Universidad Católica de Temuco Vicerrectoría de Administración y Asuntos Económicos	Código: IT-COVID 006 Versión: 01 Fecha de vigencia: 20/07/2020 Páginas: 1 de 2
	INSTRUCTIVO MANEJO DE PEDILUVIOS	


DEFINICIONES:

Dosificación: Establecer la cantidad del desinfectante que se mezcla con el agua.

Pediluvio: Bandeja o recipiente puesto en el suelo, que contiene una solución desinfectante para desinfectar el calzado.

Rotular: Colocar en el bidón el nombre del contenido con un plumón permanente.

PROCEDIMIENTO:

 <p>Instrucciones para el manejo de pediluvios.</p>	<p><u>Frecuencia:</u> Cada vez que se instale y retire un pediluvio. En bajo tránsito de personas (menor a 50): cada dos días. En alto tránsito de personas (mayor a 50): cada un día.</p>
	<p><u>Responsables:</u></p> <ul style="list-style-type: none"> - Conserje o personal de aseo. - Funcionario/a, cargo y/o unidad, a la que pueda aplicar este instructivo.



1) **Utilizar elementos de protección personal**, guantes, mascarilla, escudo facial o antiparras, pechera.



2) **Dosificación del producto amonio cuaternario** en un envase de un litro, rotulado solo para este uso, sobre el mismo pediluvio o utilizando una bandeja para evitar derrame.
Producto de composición sales de amonios cuaternarios al 2,5%, el cual debe ser diluido 10 cc en 1 litro de agua.




3) **Verter** la mezcla en el pediluvio (de un litro de agua + 10 cc de amonio cuaternario) cuantas veces sea necesario, hasta que quede distribuida homogéneamente y que, al pararse sobre este, empape la suela del calzado.



4) En pediluvios con bajo tráfico (hasta 50 personas aproximadamente) realizar recambio de la mezcla **cada 48 horas**; si el flujo es mayor realizar el **recambio diariamente previo al inicio de cada jornada**.



5) Durante la jornada, **chequear que el nivel de la solución esté impregnando la suela del calzado**, cuanto esto no ocurra rellenar con misma mezcla dosificada en el paso 2.
Para esto mantener una mezcla se reserva preparada, en envase rotulado.


	Universidad Católica de Temuco Vicerrectoría de Administración y Asuntos Económicos	Código: IT-COVID 006 Versión: 01 Fecha de vigencia: 20/07/2020 Páginas: 2 de 2
	INSTRUCTIVO MANEJO DE PEDILUVIOS	



6) Antes de verter nuevamente la mezcla al pediluvio limpiar con una escoba y agua (solo la necesaria para quitar la suciedad).



7) El residuo del pediluvio (agua con amonio cuaternario, ya utilizado), se puede verter sobre pavimento exterior o en alcantarillado.
No arrojar directamente a la tierra, tierra con pasto ni a causes de agua natural. (como es el caso de la laguna en CSJPII).
No se debe verter producto sin diluir en ninguno de lugares antes mencionados.



8) Recuerde que, finalizadas las tareas señaladas en este instructivo, debe lavar sus manos de preferencia con **agua y jabón** en baño cercano, o bien, utilice alcohol gel.