	INSTRUCTIVO COVID19	Código: IT-COVID 010 Versión: 01
	INSTRUCTIVO USO DE ASCENSORES	Fecha de vigencia: 20/07/2020 Páginas: 1 de 1

### DEFINICIONES:

**Ascensor:** Es un equipo que permite subir o bajar de niveles o pisos dentro de un edificio.


**Botón de llamada:** Son botones pulsadores que se encuentran fuera del ascensor que permiten llamar al ascensor en el piso que se encuentra el usuario.

**Panel de botones de un ascensor:** Son los paneles de botones que se encuentran dentro del ascensor y permiten seleccionar el piso al cual se dirige el usuario.

**Pasamanos:** Es una barra de hierro o acero que se encuentra en un costado del ascensor y permite que el usuario pueda apoyarse.

**Cabina:** Lugar interno del ascensor que permite elevar o bajar a los usuarios dentro de ella.

### PROCEDIMIENTO:

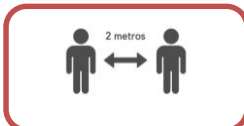
	Procedimiento para la utilización de ascensores.	<b>Frecuencia:</b> Cada vez que se utilice el ascensor
		<b>Responsables:</b> Todo/a usuario/a que requiera utilizar los ascensores.



1) **Restricción de uso:** estará permitido el uso de ascensor, solo para personas con movilidad reducida y para el traslado de carga.



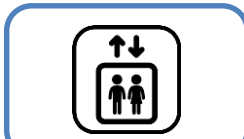
2) **Antes de usar el ascensor, lave sus manos** con agua y jabón, o en su defecto, utilice alcohol gel con suficiente producto, frotando sus manos por 20 segundos o hasta que se seque en sus manos.



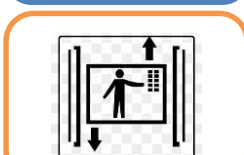
3) Tome el lugar de posición para el llamado del ascensor, asegure que respeta **el distanciamiento social** (1,5 metros).



4) **Identifique el panel de llamada del ascensor** y presione el botón, usando papel desechable o su codo.



5) **Pueden ingresar al ascensor un máximo de 2 personas** ubicándose en extremos opuestos para mantener la máxima distancia social posible dentro de la cabina.



6) **Presionar el nivel del piso deseado** y evite tocar cualquier superficie innecesaria, use papel desechable o su codo para marcar el nivel.



5) Al bajar del ascensor **vuelva a lavar sus manos** o utilice alcohol gel.